



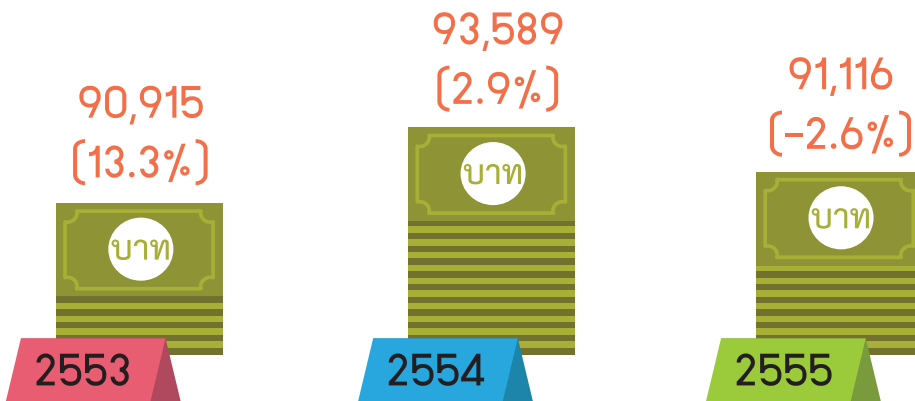
Thailand Computer Hardware Market 2013 and Outlook 2014

มูลค่าตลาดคอมพิวเตอร์ฮาร์ดแวร์
ประจำปี 2556 และประมาณการปี 2557

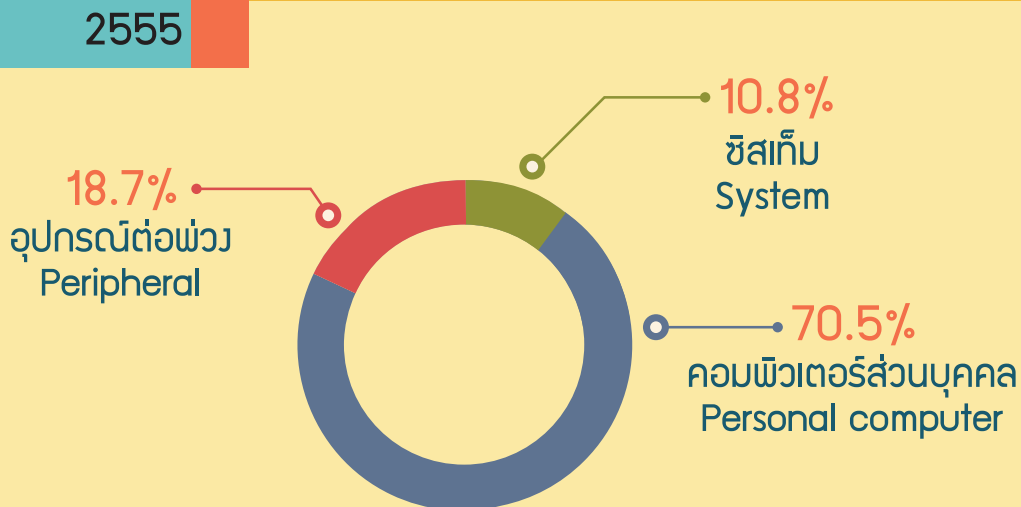


มูลค่าและอัตราการเติบโตของตลาดคอมพิวเตอร์ฮาร์ดแวร์ ปี 2553-2556 และประมาณการปี 2557

หน่วย : ล้านบาท (Million ฿)
อัตราการเติบโต : % (growth)



สัดส่วนมูลค่าตลาดคอมพิวเตอร์ฮาร์ดแวร์ ปี 2555 - 2556 จำแนกตามกลุ่มผลิตภัณฑ์





87,435
[-4.0%]



2556

91,174
[4.3%]

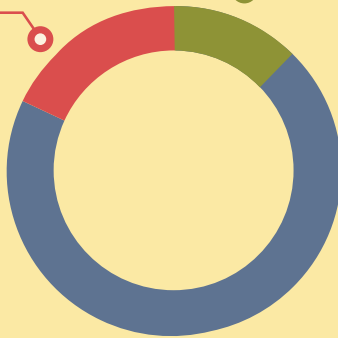


2557f



2556

20.1%
อุปกรณ์ต่อพ่วง
Peripheral

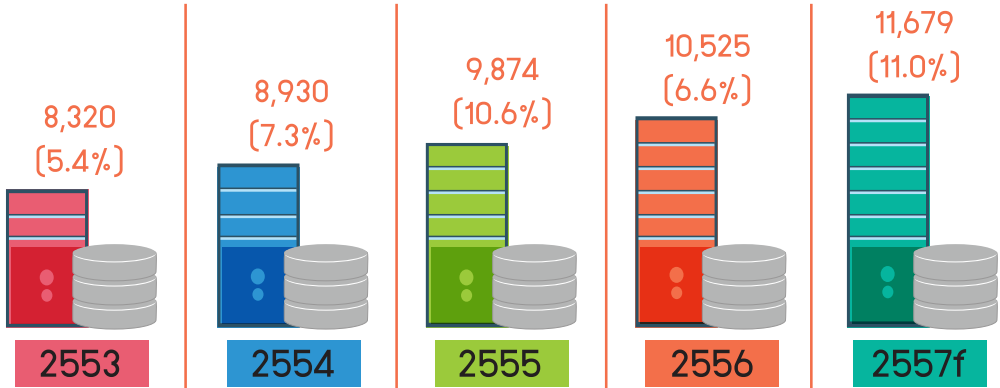


11.6%
ซิสเต็ม
System

64.3%
คอมพิวเตอร์ส่วนบุคคล
Personal computer

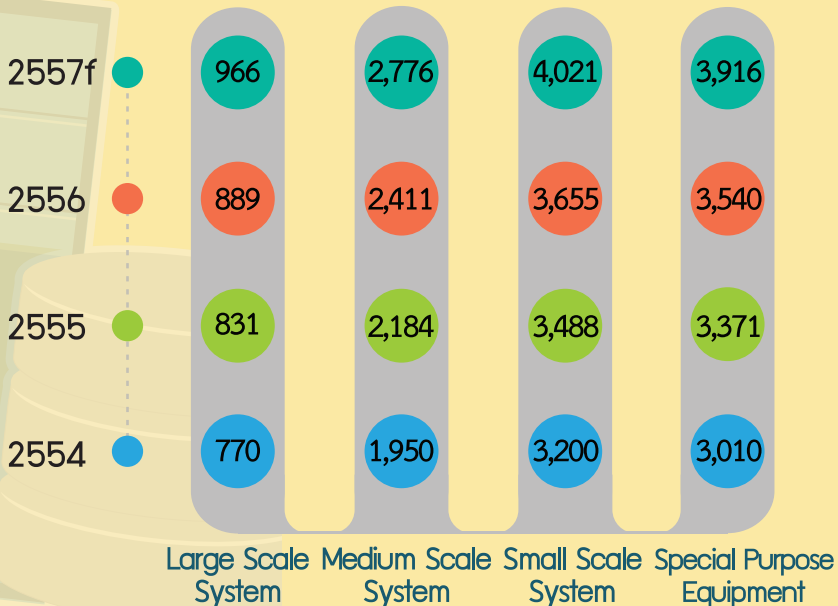
มูลค่าและอัตราการเติบโตของตลาดซิสเต็ม ปี 2553-2556 และประมาณการปี 2557

หน่วย : ล้านบาท (Million ฿)
อัตราการเติบโต : % (growth)



มูลค่าตลาดซิสเต็มจำแนกตามผลิตภัณฑ์ ปี 2554-2556 และประมาณการปี 2557

หน่วย : ล้านบาท (Million ฿)



มูลค่าและอัตราการเติบโตของตลาดคอมพิวเตอร์ส่วนบุคคล ปี 2553-2556 และประมาณการปี 2557

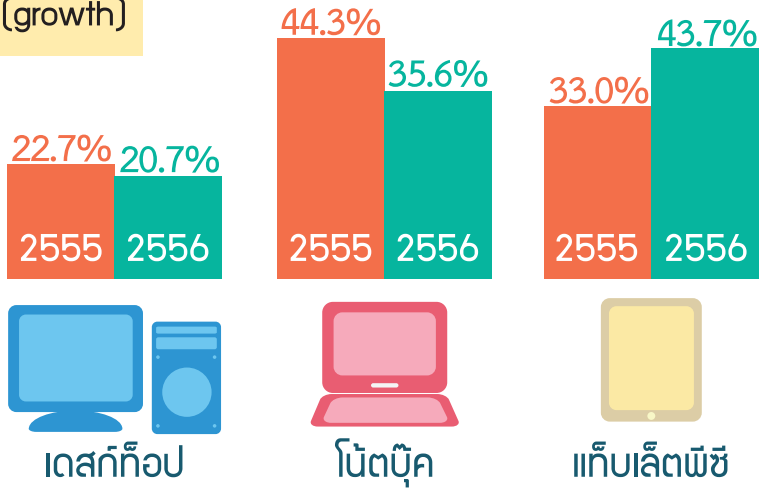


หน่วย : ล้านบาท (Million ฿)
อัตราการเติบโต : % (growth)



สัดส่วนปริมาณขายคอมพิวเตอร์ส่วนบุคคล ปี 2555 - 2556 จำแนกตามผลิตภัณฑ์

อัตราการเติบโต : % (growth)




มูลค่าตลาดคอมพิวเตอร์ส่วนบุคคล ปี 2553 - 2556 และประมาณการปี 2557 จำแนกตามผลิตภัณฑ์

หน่วย : ล้านบาท (Million ฿)

2557f	15,919	24,776	18,870
2556	15,485	26,080	17,000
2555	15,413	31,974	16,800
2554	21,120	36,360	8,640
2553	20,640	34,140	
	เดสก์ท็อป	โน้ตบุ๊ก	แท็บเล็ตพีซี

มูลค่าตลาดจอกภาพ ปี 2553-2556 และประมาณการปี 2557



6,240
[281%]



2553

หน่วย : ล้านบาท (Million ฿)
อัตราการเติบโต : % (growth)

3,850
[-38.3%]



2554

3,220
[-16.4%]



2555

2,923
[-9.2%]




2556

2,586
[-11.5%]



2557f



มูลค่าตลาดเครื่องพรีนเตอร์ปี 2553-2556 และประมาณการปี 2557

4,305
[11.9%]



2553

4,559
[5.9%]



2554

4,392
[-3.7%]



2555

4,161
[-5.3%]



2556

4,354
[4.6%]



2557f

หน่วย : ล้านบาท (Million ฿)
อัตราการเติบโต : % (growth)

มูลค่าและสัดส่วนตลาดอุปกรณ์จัดเก็บข้อมูลภายนอก ปี 2553 - 2556 และประมาณการปี 2557

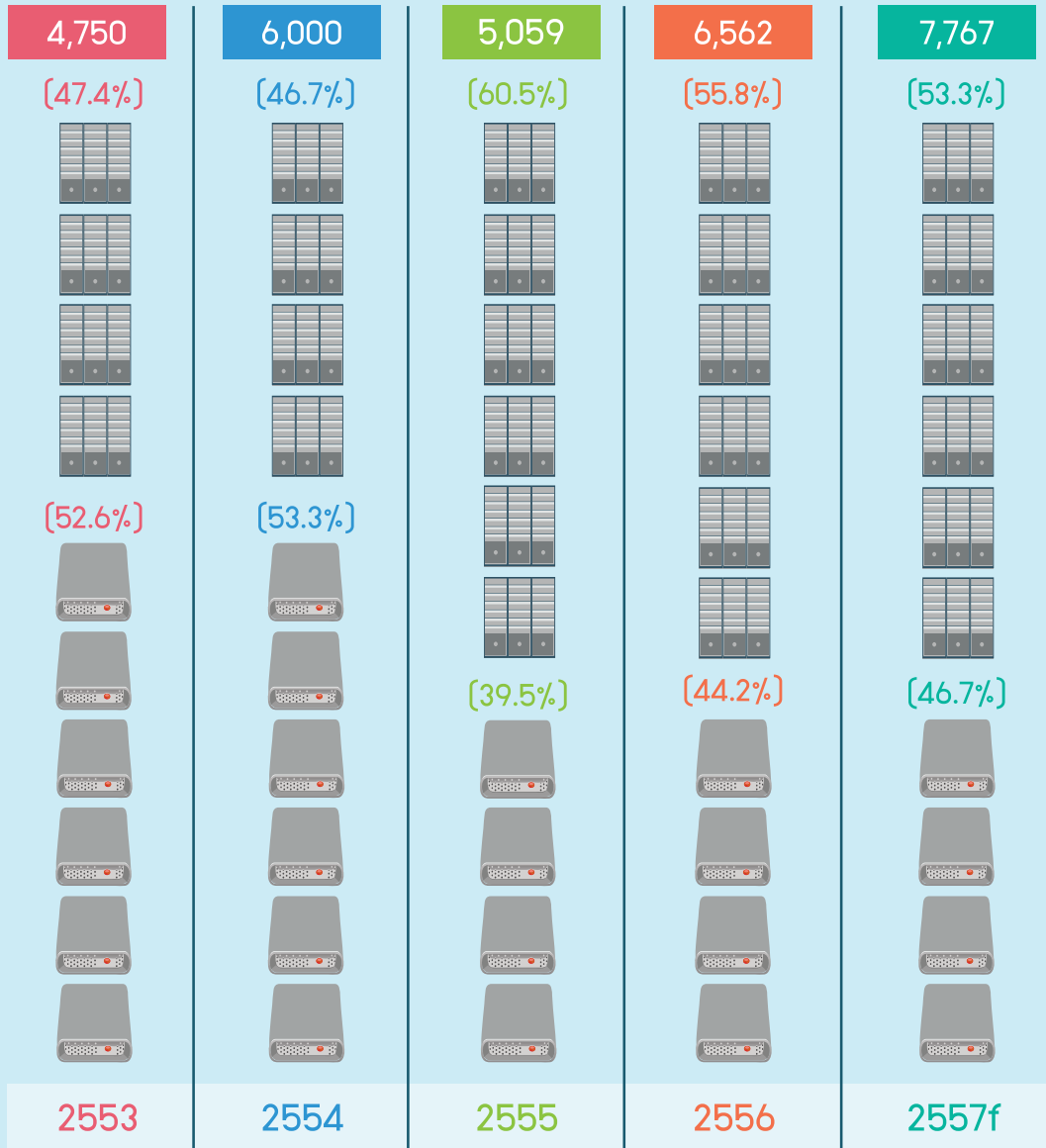


External
Hard Disk



Enterprise
Storage

หน่วย : ล้านบาท (Million ฿)
สัดส่วน : % (ratio)



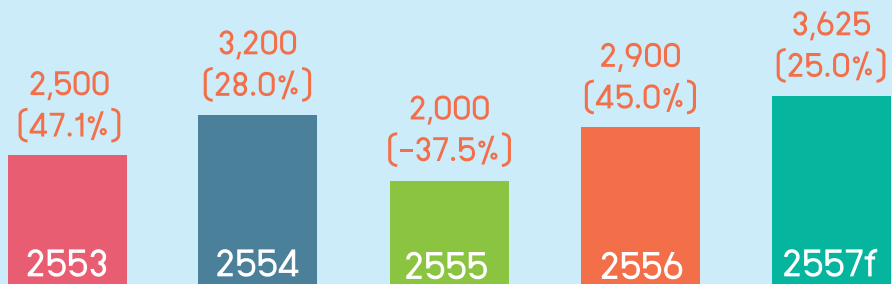
มูลค่าและอัตราการเติบโตของตลาด

External Hard Disk และ Enterprise Storage

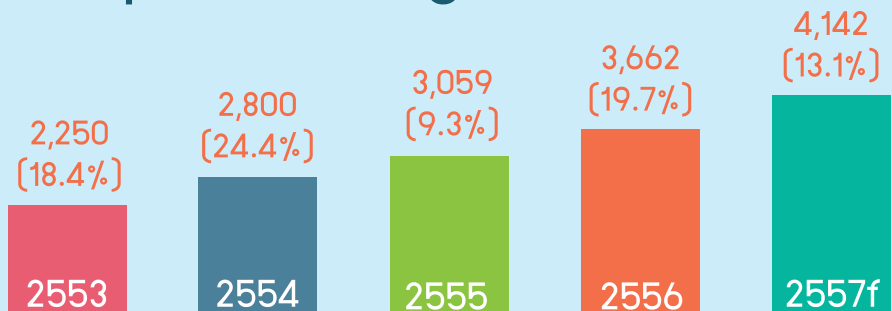
ปี 2553 – 2556 และประมาณการปี 2557

หน่วย : ล้านบาท (Million ฿)
อัตราการเติบโต : % (growth)

External Hard Disk



Enterprise Storage

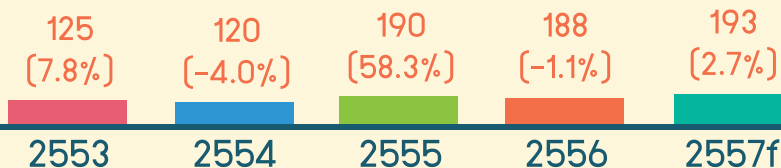


มูลค่าและอัตราการเติบโตของตลาด Scanner, Projector และ UPS ปี 2553-2556 และประมาณการปี 2557

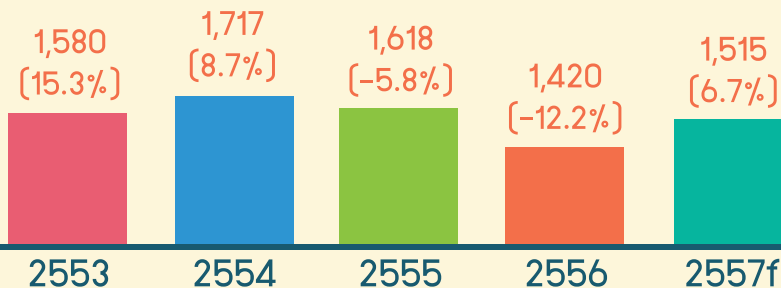
หน่วย : ล้านบาท (Million ฿)
อัตราการเติบโต : % (growth)



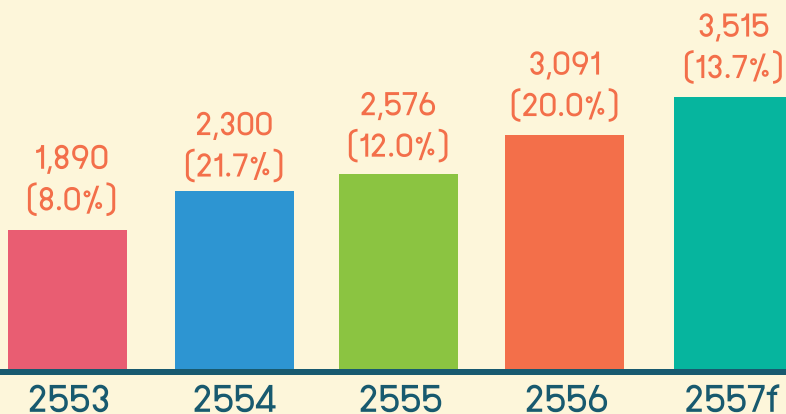
Scanner



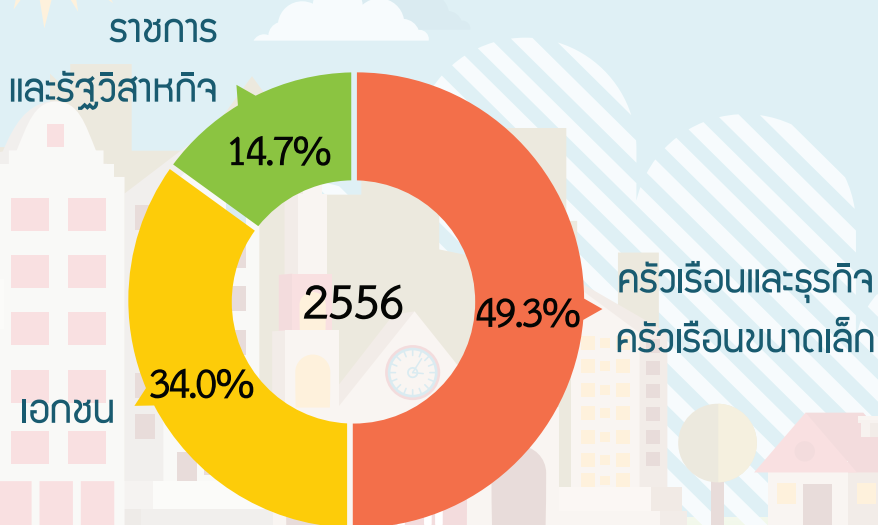
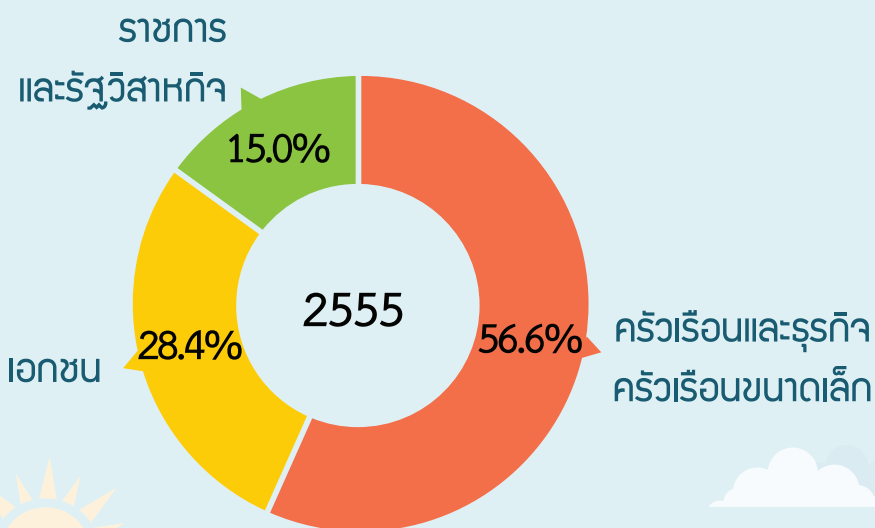
Projector



UPS



สัดส่วนมูลค่าตลาดคอมพิวเตอร์ฮาร์ดแวร์ ปี 2555 - 2556 จำแนกตามกลุ่มผู้ใช้





สวทช.
NSTDA

ฝ่ายวิจัยนโยบาย สำนักงานพัฒนาวิทยาศาสตร์และเทคโนโลยีแห่งชาติ
โทรศัพท์ 0-2564-7000 ต่อ 71860 website : www.nstda.or.th/prs